



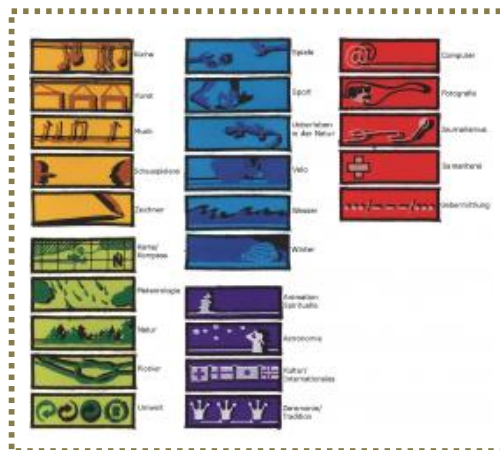
# OÙ COUDRE LES INSIGNES ET BADGES SCOUTS ?

FICHE CONCERNANT LA 1<sup>ÈRE</sup> ET 2<sup>ÈME</sup> BRANCHE



### Badges de capacités

A coudre en dessous des insignes progressions.



### Spécialités

A coudre en dessous des étapes.




### Les Etapes

A coudre en haut de la manche.



### Insignes progressions

A coudre en haut de la manche.



### Promesse

A coudre au-dessus de la poche gauche




### Loup de sizaine

A coudre en dessous de l'insigne Roselière



### Insigne du groupe

A coudre en haut de la manche



### Insigne Sz, Ssz, Cp et SCP

A coudre sur la poche gauche.

- ▶ **Louvettes et louveteaux**  
1<sup>ère</sup> branche (7 – 11 ans)
- ▶ **Eclaireuses et éclaireurs**  
2<sup>ème</sup> branche (11 – 15 ans)